

**OPB 1, 2, 3 OŠ ŽUŽEMBERK**  
**OPB 1, 2 PŠ DVOR**  
**OPB PŠ AJDOVEC**



## **VELIKONOČNO IN EKO USTVARJANJE (1.4.-9.4.2021)**

### **PIRHI S SERVIETNO TEHNIKO**



ZA PISANE PIRHE S SERVIETNO TEHNIKO LAHKO UPORABIMO JAJCA NARAVNE BARVE, VENDAR MOTIVI IZ SERVIET NAJLEPŠE PRIDEJO DO IZRAZA NA BELIH JAJCIH. ČE NIMAMO BELIH JAJC, JIH SAMI POBELIMO S POMOČJO KUHANJA JAJC V MEŠANICI KISA IN VODE. JAJCA SOBNE TEMPERATURE POLOŽIMO V MRZLO VODO IN JIH DAMO KUHATI. KUHAMO JIH OB RAHLEM VRENJU, DA NAM LUPINA NE POČI. VREJO NAJ CCA. 8 MINUT.

KUHANA JAJCA DAMO NA STRAN IN JIH PUSTIMO, DA SE OHLADIJO. MED TEM ČASOM PRIPRAVIMO IZBRANE SERVIETNE MOTIVE, KI JIH ŽELIMO NALEPITI NA JAJCA IZREŽEMO JIH S ŠKARJAMI ALI JIH ENOSTAVNO Z ROKO PREVIDNO ODTRGAMO. NIČ NE BO NAROBE, ČE BO SERVIETKA MALO NACEFRANA, PAZIMO LE, DA MOTIV NI POŠKODOVAN.


MOTIVE IZBIRAMO POLJUBNO, LAHKO SO VEČJI ALI MANJŠI. ČE SO MANJŠI, KOT NPR.: ZAJČKI, PIŠČANČKI, DROBNI CVETOV ... , LAHKO NA ENO JAJCE NALEPIMO VEČ MOTIVOV. SERVIETKE SO SESTAVLJENE IZ TREH PLASTI. SEDAJ, KO IMAMO IZREZANE MOTIVE, NEŽNO ODSTRANIMO SPODNJI DVE PLASTI. NIKAKOR TO NE STORIMO PREJ, KER BOMO S TEŽAVO IZREZALI MOTIVE.



SEDAJ SI PRIPRAVIMO LEPILO, KATERO BO POVSEM NARAVNO. V SKODELICI RAHLO, S PAR OBRATI VILICE, STEPEMO BELJAK, SAMO TOLIKO, DA BELJAK POSTANE VOLJAN. PRIPRAVIMO SI ŠE MANJŠI ČOPIČ.

PRIČNEMO Z LEPLJENJEM SERVIETNIH MOTIVOV. V ROKO VZAMEMO OHLAJENO JAJCE IN NA MESTU KJER ŽELIMO NALEPITI SERVIETNI MOTIV, S ČOPIČEM NA TANKO NANESAMO BELJAK. NATO NA LUPINO POLOŽIMO MOTIV IZ SERVIETKE IN GA S ČOPIČEM PREMAŽEMO Z BELJAKOM. PAZIMO, DA PREMAŽEMO CELOTEN MOTIV, ŠE POSEBNO ROBOVE. ČE ČOPIČA NIMAMO, LAHKO TO STORIMO KAR S PRSTOM. DELAMO NEŽNO, DA NE STRGAMO SERVIETKE.

OKRAŠENA JAJCA SO SEDAJ OD LEPILA ŠE MOKRA, ZATO JIH POLAGAMO NARAZEN IN NA TISTI DEL LUPINE, KI NI POLEPLJEN Z MOTIVI. V NASPROTNEM PRIMERU SE BODO ZLEPILA.



NA SPODNJIH SPLETNIH POVEZAVAH NAJDEŠ ŠE VEČ IDEJ

<http://www.nina-kolar.com/ustvarjalne-ideje-velikonocna-jajcka-obeski-2020/>

<https://www.hobi-ustvarjanje.si/wp/blog/cebulni-pirhi/>

## USTVARJANJE IZ ODPADNIH MATERIALOV

### IZ ŠKATLE ZA JAJCA






# IZ ROLIC TOALETNEGA PAPIRJA



## HIŠA IZ KARTONA




## VOZILA IN HRANILNIK



## NAVODILA ZA PREPLETANJE VOLNE IN IZDELAVO VRTAVKE NAJDEŠ NA SPLETNIH POVEZAVAH;

<https://www.pinterest.ru/pin/820921838312069541/>

<https://www.pinterest.com/pin/594967800768328716/>



EKO VRTIČEK



## VELIKONOČNI RECEPTI

KAKO PORABITI PIRHE, KI NAM OSTANEJO OD VELIKE NOČI?

### JAJČNI NAMAZ

- 150 G KISLE SMETANE
- 100 G SKUTE
- 1 ČEBULA
- 1 STROK ČESNA
- 1 PARADIŽNIK
- 6 KUHANIH JAJC
- SOL
- POPER
- RDEČA PAPRIKA V PRAHU
- PETERŠILJ

V POSODI ZMEŠAMO KISLO SMETANO IN SKUTO. DODAMO NARIBANA TRDO KUHANA JAJCA, SESEKLJANO ČEBULO, ČESEN, PETERŠILJ TER DROBNO NAREZAN PARADIŽNIK. ZAČINIMO S SOLJO, POPROM IN RDEČO PAPRIKO TER DOBRO PREMEŠAMO.

### HLADNA TESTENINSKA SOLATA S PIŠČANCEM IN JAJCI

- 250 G TESTENIN
- 200-250 G PIŠČANČJEGA MESA (ALI ŠUNKE, KI NAM JE OSTALA OD VELIKE NOČI)
- 2 KUHANI JAJCI
- 1/3 RDEČE IN RUMENE PAPRIKE
- 2 ZVRHANI ŽLICI KISLE SMETANE
- 2 ZVRHANI ŽLICI MAJONEZE
- KIS
- SOL
- POPER
- DROBNJAK

TESTENINE SKUHAMO IN OHLADIMO. PIŠČANCA RAZREŽEMO NA MAJHNE KOŠČKE IN GA POPEČEMO V PONVI.

VSE OSTALE SESTAVINE NAREŽEMO NA POLJUBNE KOŠČKE IN JIH VMEŠAMO V OHLAJENE TESTENINE. DODAMO ŠE PIŠČANCA, ZAČINIMO S KISLO SMETANO, MAJONEZO, SOLJO, POPROM, DROBNJAKOM IN KISOM TER DOBRO PREMEŠAMO.

## ZDRAV POSLADEK



## EKO RECEPTI

### RECEPT ZA DETERGENT ZA PERILO

- 3 L VODE
- 1 MARSEJSKO MILO (LAHKO JE VSAKO RASTLINSKO MILO ALI PRALNO MILO )
- VELIKA ŽLICA SODE BIKARBONE-20 GRAMOV
- VELIKA ŽLICA BELEGA ALKOHOLNEGA KISA
- 10 KAPLJIC ETERIČNEGA OLJA

MILO NARIBAMO,VODO ZAVREMO,DODAMO NARIBANO MILO,MALO POMEŠAMO IN DODAMO ŽLICO SODE BIKARBONE IN ZOPET Premešamo.POČAKAMO,DA SE TEKOČINA OHLADI.DODAMO ETERIČNO OLJE IN ZOPET Premešamo.NAJ VAS REDKOST TEKOČINE NE MOTI. TEKOČINO VLIJTE V PLASTIČNE PLASTENKE (MEHČALEC,GEL) IN JE NE ZAPRITE TESNO.POKROV SAMO DENETE GOR. ČEZ NEKAJ UR,KO SE TEKOČINA ZGOSTI (POSTANE ŽELATINASTA),JO PRETRESITE IN TESNO ZAPRITE. DOZIRANJE: 100 ML ZA OBIČAJNO PRANJE OZIROMA PO OBČUTKU.NI NAJBOLJ PRIMERNO ZA BELO PERILO PRI 95 STOPINJAH C.

### PRIPRAVA NARAVNEGA ŠKROPIVA

NARAVNO ŠKROPIVO ZA UPORABO V VRTU LAHKO IZDELAMO SAMI. POTREBUJEMO RASTLINE, KI JIH LAHKO NABEREMO V VRTU ALI PA V NARAVI, VODO IN PRIMERNE POSODE.

### ŠKROPIVO IZ KOPRIV

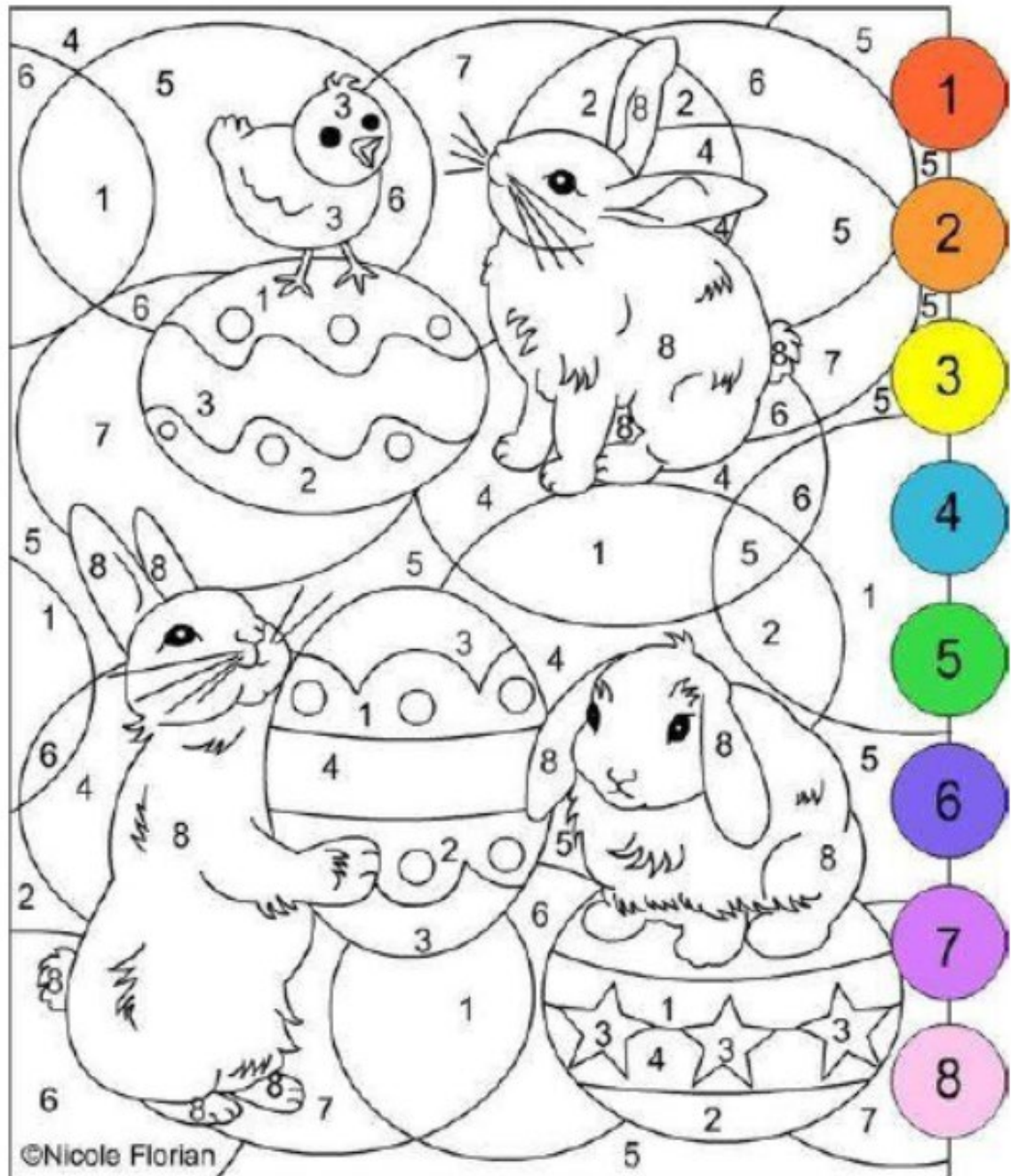
*NAMEN:* UNIČEVANJE LISTNIH UŠI, KREPITEV RASTLIN, GNOJENJE.

*PRIPRAVA:* 1 KG SVEŽIH KOPRIV ALI 200 G POSUŠENIH KOPRIV NAREŽEMO. SVEŽE NAREZANE KOPRIVE NAMOČIMO V 10 LITROV VODE. PO 24 URAH VODO PRECEDIMO IN KOPRIVE ODVRŽEMO NA KOMPOST.*NAČIN UPORABE:* RASTLINE POŠKROPIMO Z VSEH STRANI S POMOČJO RAZPRŠILA ALI ŠKROPILNICE ZA SADNO DREVJE. POSTOPEK PO NEKAJ DNEVIH PONOVIAMO.




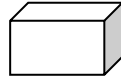
# IGRARIJE

## VELIKONOČNA POBARVANKA

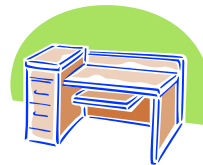



**REŠI NALOGE:**

**KATERO TELO NI OGLATO. PREČRTAJ.**



**POIŠČI VSILJIVCA.**



**POIŠČI BESEDE, KI SE PRIČNEJO NA GLAS M. NARIŠI.**



## BESEDE V MREŽI

V MREŽI POIŠČI BESEDE NA ČRKO S. ČRKE, KI TI OSTANEJO, PO VRSTI VPIŠI V KROGCE SPODAJ.  
ČE SI REŠEVAL PRAVILNO, BOŠ DOBIL ŠTEVILKO NA ČRKO S.

UPOŠTEVAJ SMERI: → ↓



- SOK
- SADOVNJAK
- SAKSOFON
- SALAMA
- SOLATA
- SARDELA
- STOL
- SANJE
- SNEG
- SENDVIČ
- SINIČKA
- SOBOTA
- SIR
- SOVA
- SIJAJ
- SAVA



## PRAVLJICA

### ZGODBA O PLASTIČNI VREČKI ZALI

LETELA IN LETELA JE, PLASTIČNA VREČKA ZALA. PREKO TRAVNIKOV, PARKOV IN REK. »JOJ, KJE JE MOJ MATEJ? NAJ VETER NEHA PIHATI, NIKOLI VEČ ME NE BO NAŠEL. STRAH ME JE«, JE HLIPAJOČE JOKALA. PRVIČ JE LETELA. PREJ JE BILA VARNO SHRANJENA V MATEJEVI TORBI, V KATERO JE MATEJEVA MAMA TRIKRAT NA TEDEN SKRBNO PRIPRAVILA MALICO. UH, KAKO SE JE MALICA PRILEGLA PO MATEJEVEM TRENINGU NOGOMETA. TOKRAT PA JE BILO MOČNO VETROVNO IN KO JE VZEL MATEJ MALICO IZ VREČKE, JE VREČKO ZALO ODNESLO V NEBO. TEKEL JE IN TEKEL ZA NJO, VENDAR JE NI MOGEL DOHITETI... ZA VEDNO JE BILA IZGUBLJENA.

NJENA POT JE BILA SAMOTNA IN NEVARNA. UGRABILE SO JO VEJE DREVES OB REKI IN VETER JO JE LE STEŽKA REŠIL. V PARKU JO JE VELIK PES ZAMENJAL ZA IGRAČO IN MALO JE MANJKALO, PA BI SVOJO POT KONČALA V NJEGOVIH ZOBEH. POTOVALA JE SEDEM DNI IN SEDEM NOČI, KO JE KONČNO DOSEGLA MORJE IN ZAPLAVALA. RAZCEFRANO SO VALOVI TRGALI NA KOSCE. KO STA MIMO PRIPLAVALI MAMA ŽELVA IN MALA ŽELVICA LARA, JE MAMA LARO RAVNO UČILA, KAJ ŽELVE JEDO. »NAJBOLJŠE SO MEDUZE«, JE REKLA IN ZAGRIZLA V PLASTIČNO VREČKO ZALO, KI JE V VODI IZGLEDALA PRAV KAKOR SLASTNA MEDUZA. »NE NISEM HRANA«, JE ODMEVAL NEMI KRIK VREČKE ZALE. PONOČI JO JE NAPLAVILO NA OBALO. JUTRANJI SPREHOD GALEBA BI BIL ZANJ SKORAJ USODEN, SAJ SE JE ZAPLETTEL V VREČKO ZALO. »JOJ, KOLIKO GORJA PRINAŠAM, ČE NISEM VARNO SPRAVLJENA DOMA.«

MAMO ŽELVO JE MOČNO BOLEL ŽELODEC IN OD HUDIH BOLEČIN DVA DNI NI MOGLA SPATI. KO SI JE OPOMOGLA, JE SKLICALA SESTANEK MORSKIH BITIJ- KITI, DELFINI, ŽELVE IN RIBE SO SE ZBRALI OD BLIZU IN DALEČ. »NAŠA ŽIVLJENJA OGROŽAJO BITJA, KI SPOMINJAJO NA MEDUZE«, JE OPOZORILA MAMA ŽELVA. »PO VALOVIH SE ŠIRI GLAS, DA SO TO PLASTIČNE VREČKE, KI JIH IZDELUJEJO LJUDJE, JIH ENKRAT UPORABIJO IN NATO ZAVRŽEJO, VETER PA JIH PRINESE K NAM V MORJE. PREDEN UGRIZNITE V MEDUZO, VEDNO PREVERITE ALI NI PLASTIČNA VREČKA!«

VREČKA ZALA JE NA OBALI SREČALA NA TISOČE IZGUBLJENIH VREČK. LAŽE JI JE BILO, SAJ NI BILA VEČ SAMA, TOŽILO PA SE JI JE PO TEM, DA BI VSAJ KOMU KAJ POMENILA, DA BI VANJO PONOVRNO NEKDO SPRAVIL MALICO.

NEKAJ DNI KASNEJE PA SE JE ZGODILO NEKAJ ČUDOVITEGA. OTROCI SO Z UČITELJI IN STARŠI ORGANIZIRALI ČISTILNO AKCIJO. KAKO SE JIH JE RAZVESELILA VREČKA ZALA.

OČISTILI SO OBALO IN VREČKO ZALO VRGLI V EMBALAŽO. NEKAJ DNI KASNEJE SE JE V TOVARNI SPREMENILA V ČUDOVIT RUMEN DEŽNIK, KI JE ŠE LETA ŠČITIL MAŠO PRED DEŽEVNIMI KAPLJAMI. VREČKA ZALA, KI SE JE SPREMENILA V RUMENI DEŽNIK, JE VESELO UGOTOVILA, DA MAŠA NAMESTO PLASTIČNIH VREČK UPORABLJA VREČKE IZ BLAGA, KI JIH VETER NE MORE KAR TAK ODNESTI, POLEG TEGA PA SE NE STRGAJO IN JIH LAHKO UPORABI VEDNO ZNOVA IN ZNOVA.

VIRI:

<https://www.pinterest.com/pin/554646510361748831/visual-search/>

<https://www.pinterest.com/pin/41939840264230556/>

<https://www.pinterest.com/pin/626070785672993761/>

<https://www.pinterest.com/pin/447123069259273051/visual-search/?x=16&y=16&w=530&h=343&cropSource=6>

<https://www.pinterest.com/pin/580612576947546288/>

<https://www.pinterest.com/pin/807270301936674935/>

<https://obliznirste.si/slastni-nasveti/cudoviti-pirhi-s-servietno-tehniko/>

<https://www.google.com/search?client=firefox-b-d&q=priprava+naravnega+%C5%A1kropiva>

*IZOBRAŽEVALNO- OZAVEŠČEVALNI PROGRAM »EKOGLAVCE«*