

OPB 1, 2, 3 OŠ ŽUŽEMBERK
OPB 1, 2 PŠ DVOR
OPB PŠ AJDOVEC

EKOLOGIJA

(25.1. – 29.1.)

GAJA



ALI VEŠ, DA PLANET ZEMLJO IMENUJEMO TUDI **GAJA**? NEKATERE ZGODBE STARODAVNIH VERSTEV RAZLAGAJO, DA IMAJO PLANETI, PRAV TAKO KOT LJUDJE, DUŠE, KI SI ZA SVOJO IZKUŠNJO IZBEREJO ŽIVETI KOT PLANET. IN V NAŠ PLANET SE JE NASELILA DUŠICA, KI JI JE IME GAJA. GRKI SO SI GAJO PREDSTAVLJALI KOT **GRŠKO BOGINJO ZEMLJE IN MATI VESOLJSTVA**. NASTALA NAJ BI IZ BOGA KAOSA, BILA PA JE MATI KRONOSA, GRŠKEGA BOGA ČASA.

TA TEDEN, KO SE BOMO UKVARJALI S TEMO EKOLOGIJE, NAMENI ČAS TUDI RAZMIŠLJANJU O GAJI. NE KOT PLANETU, AMPAK KOT ŽIVEM BITJU, KI DIHA, NAM DAJE LJUBEZEN IN ZELO TRPI, KO JI HVALEŽNOST IZKAZUJEMO Z ODPADKI PO GOZDOVIH IN OCEANIH. POGLEJ SI NASLEDNJI VIDEOPOSNETEK. NE POTREBUJEŠ ZNANJA ANGLEŠČINE, DOVOLJ JE, ČE SAMO GLEDAŠ:

<https://www.youtube.com/watch?v=C1jEDKGD0So>

TA TEDEN BODI ŠE POSEBNO POZOREN/NA, DA RES PRAVILNO LOČUJEŠ ODPADKE. KO GREŠ NA SPREHOD, POBERI SMETI, KI JIH VIDIŠ NA TLEH IN JIH ODVRZI V KOŠ ZA SMETI. USTAVI SE PRI DREVESU, GA OBJEMI IN V MISLIH POVEJ GAJI, DA JO SPOŠTUJEŠ IN IMAŠ RAD/A. BOŠ VIDEL/A, KAKO TI BO VRNILA S SONČKOM, 4-PERESNO DETELJICO ALI KAKŠNIM DRUGIM LEPIM PRESENEČENJEM .

ZA SPROSTITUTEV OB DELU ZA ŠOLO ALI POČIVANJU, PA LAHKO POSLUŠAŠ TOLE GLASBO, KI PREDSTAVLJA POMIRJAJOČE, ZDRAVILNE TONE FREKVENCE, KI JO ODDAJA NAŠA MATI ZEMLJA ALI GAJA:

https://www.youtube.com/watch?v=5wIB_9iUU9E

NA OSNOVNI ŠOLI BREŽICE PA SO POSNELI ČUDOVITO PREDSTAVO OB DNEVU ZEMLJE, KI GA SICER PRAZNUJEMO 22. APRILA, AMPAK SI JO JE VREDNO OGLEDATI KADARKOLI. TUKAJ JE POVEZAVA:

<https://www.youtube.com/watch?v=t5jkXhYT22g>

ODPADKI

KAR KOLI KUPIMO, SLEJ KO PREJ KONČA V ODPADKIH. IZ HIŠE JIH V VREČI ODNESEMO V ZABOJNIK. KOMUNALNI DELAVCI ENKRAT NA TEDEN PRIDEJO S KAMIONOM IN ODPELJEJO NAŠE ODPADKE NA SMETIŠČE. NEKATERE TUDI V RECIKLAŽNI CENTER, KJER JIH RECIKLIRAJO V NOVE UPORABNE PREDMETE, A JIH MORAJO ŠE PREJ RAZVRSTITI.


NALOGA

1. OPAZUJ KOMUNALNE DELAVCE, KI PRIDEJO PO ODPADKE IZ VAŠEGA ZABOJNIKA. OPAZIL/A BOŠ, DA PRIDEJO V VSAKEM VREMENU (NAJ BO VROČE ALI ZELO MRZLO). DVA DELAVCA STOJITA NA POLIČKI ZA KAMIONOM IN SE VOZITA OD ZABOJNIKA DO ZABOJNIKA. IZ ZABOJNIKA JIMA VES ČAS ZAUDARJA.
2. KADAR SREČAMO KOMUNALNE DELAVCE, JIH MORAMO SPOŠTLJIVO POZDRAVITI, SAJ OPRAVLJAJO ZELO VREDNO IN POTREBNO DELO.
3. KAKO BI VSAK IZMED NAS ZMANJŠEVAL KOLIČINO ODPADKOV, DA BI SE ZMANJŠALE GORE ODLAGALIŠČ, KI JIH MORA NOSITI NAŠA ZEMLJA?



NA SPODNJIH POVEZAVAH SI LAHKO OGLEDAŠ ZANIMIVE EKOLOŠKE ODDAJE

TILEN SVETUJE, REBEKA VE: <https://www.youtube.com/watch?v=2rq2CSgvWT8>



KAPLJICA IN LISTEK RAZISKUJETA: KAM GREDO ODPADKI, KO JIH ODVRŽEMO:

<https://www.youtube.com/watch?v=Rh9XGrbLNic>

LEPŠI SVET – ODPADKI: <https://www.youtube.com/watch?v=vbM6nY6lvbY>



ENO Z RAZNOLIKO NARAVO: <https://www.youtube.com/watch?v=iHNWzoa-VG4>

ABECEDNIK ODPADKOV

PLASTIČNA EMBALAŽA

V zabojnik ODLAGAMO:

- plastenke pijač in živil,
- plastenke čistil in pralnih sredstev, ki nimajo znaka nevarnih odpadkov,
- pločevinke pijač,
- pločevinke živil,
- votla embalaža od mleka, sokov,
- plastični lončki,
- posodice od margarine in podobno,
- embalaža, ki je prevlečena z aluminijasto folijo (prazne kavne vrečke, vrečke prigrizkov, piškotov ...),
- prodajna embalaža iz plastičnih mas (PE, PET, PVC),
- plastične vrečke,
- stiropor (manjše količine),
- vsi drugi majhni kovinski odpadki (baker, cink, aluminij, bela pločevina),
- prazne plastenke vod,
- folija za živila (prozorna in aluminijasta).

Embalažo vedno izpraznite, odstranite zamaške ali pokrovčke (in jih zbirajte ločeno - za humanitarne namene), večje plastenke in pločevinke pa stisnite, saj s tem zmanjšate njihovo prostornino. Eden od znakov, ali določena embalaža spada v rumen zabojnik, so tudi znaki za recikliranje.



PAPIR

V zabojnik ODLAGAMO:

- časopis, revije, prospekte, listine, knjige, kataloge, brošure, šolske zvezke,
- pisma in kuverte, ovojni papir, papirnate vrečke, zmečkan papir,
- kartonske škatle in embalažo za prehrabene izdelke (riž, sol, testenine, otroška hrana),
- kose lepenke,
- ostala papirnata embalaža.

Vse škatle stisnemo ali raztrgamo!



STEKLO

V zabojnik ODLAGAMO:

- kozarce za vlaganje kompotov, marmelad, zelenjave,
- steklenice za vino, pivo, sokove, žagane pijače,
- kozarčke in stekleničke otroške hrane,
- steklenice za kis, olje,
- razbite kozarce in steklenice,
- stekleničke od parfumov in kozmetike,
- drugo stekleno embalažo.

Zamaške steklenic vedno odstranimo!



MEŠANI KOMUNALNI ODPADKI

V zabojnik ODLAGAMO:

- ostanki iz umetnih mas (trda plastika),
- oslojen in plastificiran papir,
- kronski zamaški, ostanki kovinskih folij,
- ohlajen pepel, cigaretni ogorki
- odpadki iz tekstila, usnja, gume (ne avtomobilске),
- odpadki iz porcelana, keramike,
- plenice za enkratno uporabo,
- »hišne smeti«, vrečke sesalca
- kosti in manjše količine surovega mesa
- posoda - manjši kosi,
- rokavice (lateks, tekstil).

BIOLOŠKI ODPADKI

V zabojnik ODLAGAMO:

- kuhinjski odpadki
- zelenjavni odpadki (čebulni in krompirjevi olupki, odpadki vseh vrst zelenjave, denimo solate, zelja ...)
- olupki in ostanki sadja
- kavna usedlina
- kavni filtri in čajne vrečke
- netekoči ostanki hrane
- jajčne lupine
- pokvarjeni prehrabeni izdelki
- papirnate vrečke in robčki
- vrtni odpadki
- rože
- plevel
- pokošena trava
- stara zemlja lončnic.



V zabojnik NE SPADA:

- Plastična embalaža nevarnih snovi z njihovimi ostanki, trda plastika (otroške igrače, plastične gajbice, ...)
- bombic pod pritiskom (bombica za smetano, sprej, ...).

To oddate v ZRC

V zabojnik NE SPADA:

- plastificirane in oslojene papirne embalaže (npr. mlečne embalaže, embalaže sadnih sokov, ipd.).

To spada v zabojnik za embalažo

V zabojnik NE SPADA:

- ravnega (okenskega) stekla,
- porcelana,
- kristala,
- ogledal,
- žarnic in
- pleksi stekla.

To oddate v ZRC

V zabojnik NE SPADA:

- vse ločene frakcije odpadkov odložite v pravi zabojnik,
- zamaščen tekstil oddate v ZRC,
- večje kose posode oddate v ZRC.



Komunalna
Novo mesto d.o.o.



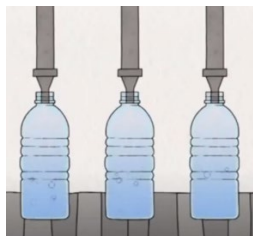
NATISNI IN IZREŽI SPODNJE ODPADKE IN JIH RAZVRSTI V SMETNJAKE:



PRAVLJICE, RISANKE

ZGODBA O TREH PLASTENKAH

<https://www.youtube.com/watch?v=e6d0ZEVlgUw>



RISANKA RADOVEDNI JAKA – KAJ NAREDITI IZ MIMINIH SMETI

<https://www.youtube.com/watch?v=hgsTqL38dEg>



USTVARJANJE

SEDAJ PA IZ PLASTENKE LAHKO USTVARJAŠ. NAREDIŠ SI LAHKO SNEŽAKA. KAKO?

RABLJENO PLASTENKO NAPOLNI Z VATO, NATO PA JO OKRASI Z ODPADNIMI MATERIALI, KI JIH BOŠ NAŠEL DOMA .




IZ ODPADNE EMBALAŽE LAHKO IZDELAŠ GLASBILA.NA SPODNJI POVEZAVI NAJDEŠ NAVODILA ZA IZDELAVO KITARE.

<https://www.pinterest.com/pin/591730838531096810/>





IZ ODPADNE ŠKATLE ZA ČEVLJE, ODPADNIH SLAMIC ZA PIJAČO TER NEKAJ »OVIR«, SI LAHKO IZDELAŠ LABIRINT:



EKOLOŠKA »ŽIVA« IGRAČKA TRAVNIČEK



POTREBUJEMO
NAJLONSKO NOGAVICO IN
SEMENA (TRAVA, PŠENICA, JEČMEN....)



NOGAVICO NAPOLNIŠ Z SEMENI.
KO NAPOLNIŠ PRIBLIŽNO 10
CM V NOGAVICI, JO DOBRO
ZAVEŽEŠ IN ODREŽEŠ
ODVEČNI DEL NOGAVICE.



Z GUMICO OBLIKUJEŠ »KLOBUČEK«, KOT BI NAREDIL
GOBICO.
NATO Z MALIMI GUMICAMI
OBLIKUJEŠ ROKE IN NOGE.



DODAŠ ŠE KAKŠEN OKRASEK, NARIŠEŠ
USTA, OČI...

NATO VSAK DAN Z VODO POPRŠIŠ PO
SVOJEM TRAVNIČKU IN ČKAŠ, DA SEME
VZKLIJE.

TRAVNIČEK BO POSTAL PUHAST IN ZELEN.



VELIKO VESELJA
PRI
USTVARJANJU. ☺



SEŠIJ SI ROŽICO IZ BLAGA.

POSTOPEK IZDELAVE:

1.



2.



3.



4.



5.



6.

7.

TAKO. ČE SI UPOŠTEVAL-A SLIKOVNA NAVODILA, JE ROŽICA JE NAREJENA.

PRAV GOTOVO IMAŠ TUDI KAKŠNO PRILJUBLJENO
BLAZINO, NA KATERO SI LAHKO PRIŠIJEŠ ROŽICO.



IZDELKI IZ ODPADNE EMBALAŽE




<https://russiatravel24.ru/sl/podelka-iz-prirodnogo-ili-brosovo-go-materiala-podelki-svoimi-rukami-iz/>


<https://www.osfrslj.si/2017/01/08/zbiramo-staro-da-ustvarimo-novo/>

IGRARIJE
















Z BARVICO, SVINČNIKOM ALI FLOMASTROM PREVLECI ČRTE.




EARTH FRIENDS




Trace the lines.


		
		
		
		
		



Copyright © 2017 Preschoolplanet.us All Right Reserved
More Worksheets at:
<https://preschoolplanet.us/category/worksheets/>



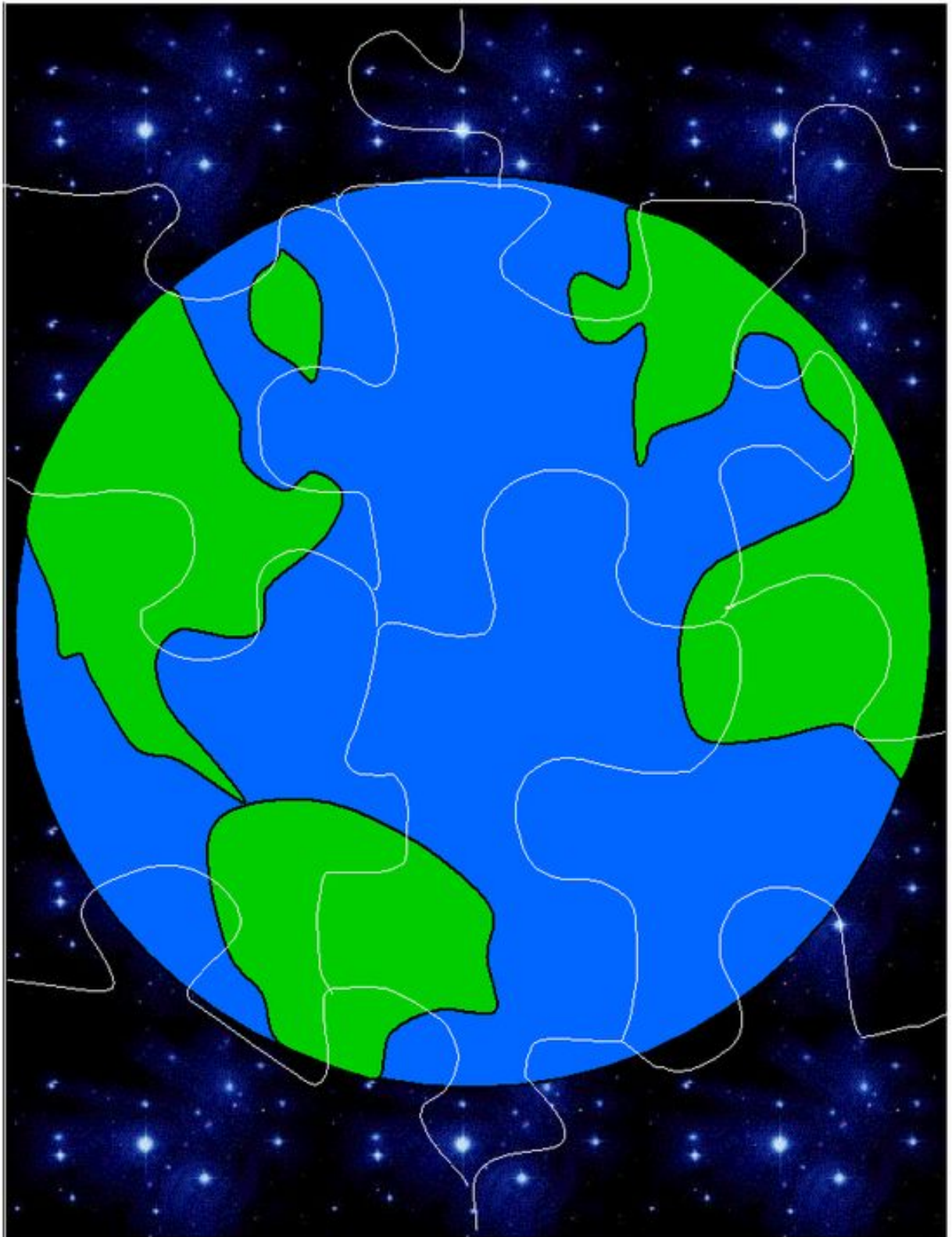
POMAGAJ VETRU DO VETRNE TURBINE





Download from
Dreamstime.com





VIRI:

<https://www.vectorstock.com/royalty-free-vector/plastic-containers-for-garbage-different-types-vector-16867996>

<https://www.komunalaidrija.si/si/novica/402/obrnili-smo-prvi-list-na-novem-koledarju/>

<https://preschoolplanet.us/recycle-worksheet/>

<https://www.hellowonderful.co/post/kid-made-diy-recycled-cardboard-marble-maze/>

<https://canadahun.com/temak/f%C3%B6ld-napja.23345/#post-2055243>

<https://www.pinterest.com/pin/266345765442316946/>

<https://www.pinterest.com/pin/591730838531096810/>

<https://www.komunala-nm.si/Novice/ArtMID/502/ArticleID/2644/mediaid/3579>