

OPB 1, 2, 3 OŠ ŽUŽEMBERK
OPB 1, 2 PŠ DVOR
OPB PŠ AJDOVEC



NA NEGU
(18.1.-22.1.2021)

KEPANJE



KEPANJE JE NAJPREPROSTEJŠA, ZELO AKTIVNA ZIMSKA ZABAVA, KI VAS BO VSE POŠTENO NASMEJALA. EDINI REKVIZIT, KI GA ZA IGRO POTREBUJETE, SO NEPREMOČLJIVE ROKAVICE. MORDA CELO PRIREDITE DRUŽINSKO TEKMO, KDO VRŽE KEPO DLJE ALI KDO ZADENE TARČO NA DREVESU - OČETOV STAR KLOBUK, KI GA LAHKO LE ZMAGOVALEC POSADI NA SNEŽAKA.

LAHKO SE KEPATE MED SABO, SAJ KEPANJE ZDRUŽUJE ZABAVO IN MIGANJE. MED ŠVIGANJEM KEP SE JE POTREBNO HITRO UMIKATI, DA VAS KATERA NE ZADENE, HKRATI PA JE POTREBNO ZELO HITRO OBLIKOVATI NOVE KEPE ZA PROTI NAPAD.

A POZOR, PRAVILA SO JASNA

1. MED KEPANJEM JE POTREBNO IMETI ZADOSTNO RAZDALJO, DA LEDENA KEPA NE POŠKODUJE SOIGRALCA.
2. KEPA JE LAHKO TRDA KOT KAMEN, ZATO LAHKO SOIGRALCA ZADENETE LE V TELO OD VRATU NAVZDOL, NIKAKOR NE V GLAVO ALI VRAT.

3. KEPALAHKO RAZBIJE ŠIPO, POŠKODUJE AVTOMOBIL ALI KAKŠEN DRUG PREDMET, ZATO SE KEPAMO TAM, KJER NI NEVARNOSTI, DA POŠKODUJEMO IMETJE.
4. KEPANJE NE SME POVZROČITI BOLEČINE SOIGRALCA ALI POŠKODB NA PREDMETIH.

IGRA SNEŽNI TOP

1. SOIGRALCA DOLOČITA PRIMERNO RAZDALJO MED SABO IN PRED PRSTI NA NOGAH POVLEČETA ČRTO, KI SE JE NE SMETA PRESTOPITI.
2. VSAK IGRALEC STOPI ZA ČRTO IN NAREDI DOLOČENO ŠTEVILO KEP, KI JIH POLOŽI PREDSE. OBA SOIGRALCA MORATA IMAETI ENAKO ŠTEVILO KEP (O ŠTEVILU KEP SE DOGOVORITA).
3. SOIGRALCA DOLOČITA ČAS KEPANJA (NA PRIMER 2 MINUTI), V KATERIH MORATA ZMETATI DRUG V DRUGEGA ČIM VEČ PRIPRAVLJENIH KEP.
4. ZMAGA TISTI SOIGRALEC, KI MU V 2 MINUTAH OSTANE NAJMANJ KEP.
5. IGRALCA SE LAHKO DOGOVORITA, DA IGRO TOLIKO ČASA PONAVLJATA, DA KONČNO ZMAGA TISTI, KI PRVI DOSEŽE 5 ZMAG.
6. USTVARJALNI OTROCI LAHKO IGRO NADGRADITE PO SVOJIH PRAVILIH, SAJ LAHKO V IGRO SNEŽNIH TOPOV POVABITE VEČ PRIJATELJEV.

IZKORISTITE ČIM VEČ ZIMSKIH RADOSTI NA SNEGU, SAJ NAS VSAKA ZIMA NE OBDARI Z OBILICO SNEGA!

NA SNEGU SE S SOIGRALCEM LAHKO IGRAŠ KRIŽCE IN KROŽCE

EN IGRALEC IMA KRIŽCE-X, DRUGI PA KROŽCE-O ALI STORŽE ALI KAJ DRUGEGA. CILJ IGRE JE, DA SE POSTAVI 3 LASTNE ZNAKE V STOLPCU, VRSTICI ALI DIAGONALNO.



NA SNEGU LAHKO DELAŠ ŠE MARIKAJ ZANIMIVEGA



PESMI, RISANKE

NA SPLETNIH POVEZAVAH LAHKO POSLUŠAŠ PESMICE, ZRAVEN ZAPOJEŠ IN ZAPLEŠEŠ.

PESMICA O SNEGU

<https://www.youtube.com/watch?v=t0e7T1B1Pd8>

SNEŽAK (PEMICA)

<https://www.youtube.com/watch?v=CQmwuCI7YoY>

PRVI SNEG (RISANKA)

<https://www.youtube.com/watch?v=bL7i-O3rKtE>



TIMMY KIDS TV. PRAVLJICA - SNEŽINKE Z NAPAKO

<https://www.youtube.com/watch?v=fS5GjUDltzk>

PRAVLJICA: LAČNI MEDVED


<https://www.youtube.com/watch?v=kvUzzM8OzZc>

RISANKA BOJAN- ZIMA

<https://www.youtube.com/watch?v=S10-kNAsH4M>

RISANKA: BOBI IN PIKA- SNEŽENI MOŽ

<https://www.youtube.com/watch?v=WaHkw2ruwIM>



USTVARJANJE

PO POSLUŠANJU PRAVLJICE ALI OGLEDU RISANKE, PA LAHKO USTVARJAŠ. POTREBUJEŠ: VATIRANE PALČKE, LEPILO, KOLAŽ PAPIR.



SNEŽENI MOŽ IZ STARE NOGAVICE

POSTOPEK IZDELAVE NAJDEŠ NA SPODNJI SPLETNI POVEZAVI

<https://www.pinterest.com/pin/337488565831907721/>

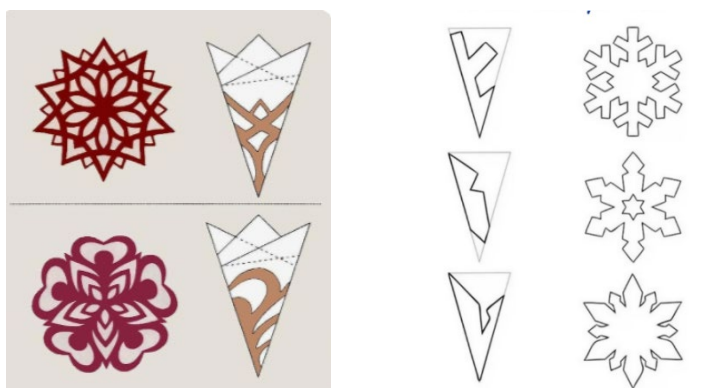
<https://eastcoastmommyblog.blogspot.com/2015/12/spare-sock-snowman.html>

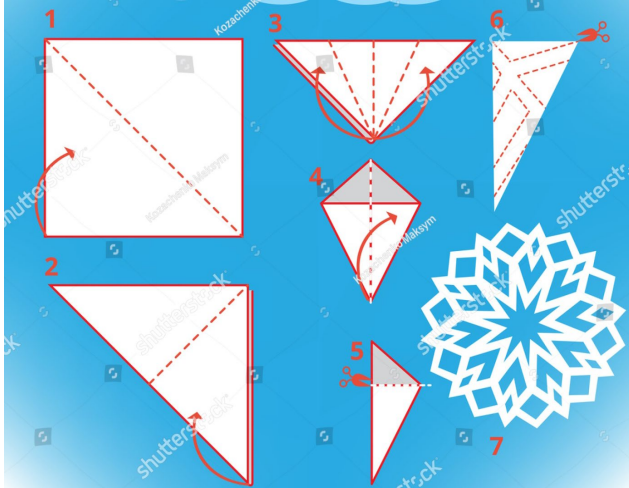


SNEŽENI MOŽ IZ LESA IN BLAZINIC VATE



SNEŽINKE IZ PAPIRJA





SNEŽINKA S PRSTNIMI BARVAMI

ZIMSKO DREVO IZ PAPIRNATIH BRISAČK



UGANKA IN POSKUSI

NTC UGANKA 2 ZA BISTRE GLAVCE

BRAVO. VIDIMO, DA STE BILI NEKATERI POGUMNI IN STE ISKALI REŠITEV PREJŠNJE UGANKE.

NI BILO TEŽKO, KAJNE? **PRAVILNA REŠITEV PREJŠNJE UGANKE SE GLASI – TA DAN NI DEŽEVALO, DEŽNIK PA STA VZELA S SEBOJ, KER JE BILO OBLAČNO.**

VABIMO VAS K REŠEVANJU NASLEDNJE UGANKE:

PO ULICI JE TEKEL ČRN PES. VOZNIK, KI JE PRIPELJAL MIMO, PA NI IMEL PRIŽGANIH LUČI, KER JIH JE POZABIL PRIŽGATI. KLJUB TEMU JE VOZNIK PSA OPAZIL IN SE MU IZOGNIL V ZADNJEM TRENUTKU. KAKO MU JE TO USPELO.

ODGOVORE LAHKO NAPIŠETE V SPLETNO UČILNICO POD RUBRIKO KOMENTARJI.


NA SPODNJIH SPLETNIH POVEZAVAH SI LAHKO OGLEDAŠ IN NAREDIŠ POSKUSE

CEVKOV POSKUS: ZAKAJ SOLIMO CESTE: <https://www.youtube.com/watch?v=2bVp6dMXC9Y>


NINA JELEN: SE SNEG STOPI ALI STALI: <https://www.youtube.com/watch?v=QTZ9egyu3vM>

IGRARIJE


IZDELAJ SI IGRO SPOMIN: 2-KRAT NATISNI, IZREŽI PO ČRTAH IN PRILEPI NA TRŠI PAPIR ALI KARTON.NAJDI SOIGRALCA IN ODIGRAJ IGRO SPOMINA.




POIŠČI PAR






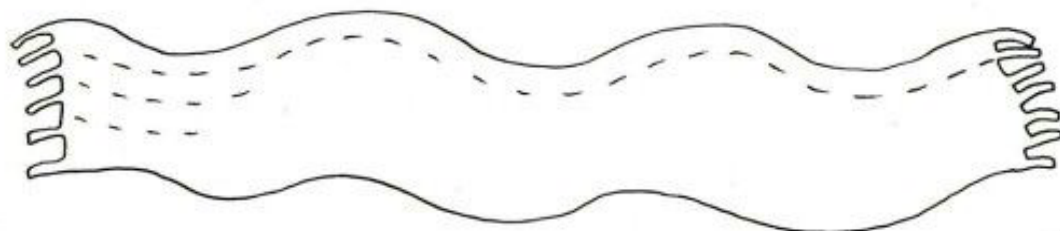


POIŠČI 10 RAZLIK




POVEŽI ŠTEVILA. POBARVAJ SLIKO.



DOKONČAJ VZOREC



POIŠČI SKRITE PREDMETE NA SLIKI IN JIH POBARVAJ.



Illustrated by Maggie Swanson

VIRI

<https://www.pinterest.com/pin/138626494769446315/visual-search/>

<https://www.pinterest.com/pin/423056958752113069/>

<https://www.pinterest.com/pin/337488565831907721/>

<https://eastcoastmommyblog.blogspot.com/2015/12/spare-sock-snowman.html>

<https://www.pinterest.com/pin/567172146807058129/>

<https://www.abcteach.com/documents/dot-to-dot-winter-snowman-ii-to-23-10274>

<https://kidspot.co.nz/activities/winter-dot-to-dot-medium-2/>

<https://www.shutterstock.com/image-vector/instructions-how-make-paper-snowflake-tutorial-337227566>

<https://www.pinterest.com/pin/310185493093689511/>

<https://30seconds.com/mom/tip/15247/Winter-Puzzle-Coloring-Pages-Free-Printable-Winter-Themed-Activity-Pages-for-Kids>

<https://www.supplyme.com/products/free-printable-winter-tracing-worksheet-a7886>